

**PWC 2014-4 Posible Columna de dirección defectuoso / manillar (SPARK) 000094370\_WSC21Y014S07\_en**

Texto original

PWC 2014-4 Possible Def  
(SPARK)\_000094370\_WSC21Y0[Sugiere una traducción mejor](#)**⚠ ADVERTENCIA**

Todos los clientes que participan deben ser notificados, todas las unidades involucradas deben corregirse según las instrucciones del documento.

Producto:	<b>Sea-Doo_watercraft</b>
Tipo Boletín:	<b>Campaña de Seguridad</b>
Boletín N°:	<b>2014-4</b> (sbg2014-005 en MS)
N.º de revisión:	
Fecha de revisión:	
Campaña no.:	<b>2014-0007</b>
Fecha de publicación:	<b>15 de julio<sup>th</sup>, 2014</b>
Asunto:	<b>SPARK - Posible Columna de dirección defectuoso / manillar</b>

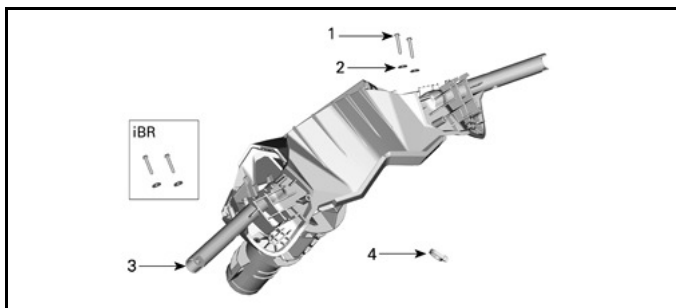
AÑO	MODELO	NÚMERO DE MODELO	Número de serie
2014	Spark™	TODO	<a href="#">Ver la lista</a>

**PROBLEMA**

La columna de dirección / manillar puede haber sido fabricado incorrectamente por nuestro proveedor y que puede romperse en condiciones de conducción difíciles. Esto podría causar que el operador pierda el equilibrio y se golpeó la moto acuática que resulta en lesiones graves o incluso la muerte.

**SOLUCIÓN**

Vuelva a colocar la columna de dirección / manillar.

**PIEZAS NECESARIAS**

Disponibilidad de piezas inmediatamente después de publicación de este boletín será muy limitado. Por favor, consulte con la Comunidad y BOSSWeb para actualizaciones sobre la disponibilidad de piezas.

Ordene partes por el canal normal.

Artículo	Descripción	Número de pieza	Cantidad
1	Juego de tornillos (contiene 5 tornillos)	241 142 560	1
2	Kit limpiador (contiene 5 arandelas)	234 042 600	1
3	Columna de dirección	277 001 957	1
4	Bloqueo de atar 188 mm ( 7.4 en )	414 115 200	1

# SUSTITUCIÓN DE LA COLUMNA DE DIRECCIÓN

**NOTA :** La electrónica *DIRECCIÓN Y OTAS SISTEMAS* tienda subsecciones manuales en *Centro de Conocimiento* se han revisado para ilustrar mejor el procedimiento.

Documento de Referencia	Número de artículo
<a href="#">PWC 2014 SPARK - iBR (Tabla de contenido) - Manual de Taller 000053560_SM21Y014_en</a>	53560
<a href="#">SPARK - Posible Columna de dirección defectuoso / manillar</a>	93326
<a href="#">SPARK OTAS Removal Imán</a>	94364

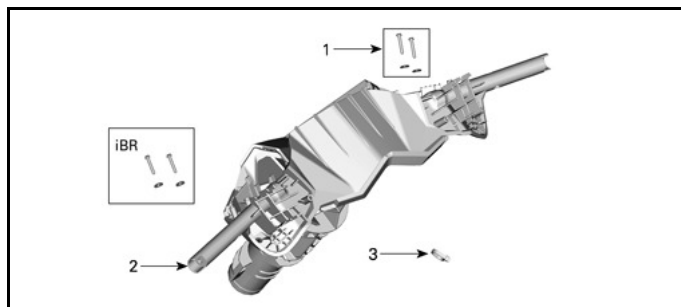
1. Quitar la columna de dirección Consulte [DIRECCIÓN Y SISTEMAS OTAS](#) en el manual de taller aplicable.
2. Instale la nueva columna de dirección con las *piezas necesarias* que figuran en este boletín.
3. Inspeccione el funcionamiento OTAS.
4. Volver columna de dirección para BRP.

## De recambio para sustituir

Sustituya los siguientes componentes de las *piezas necesarias* :

1. BRLS / TAS tornillos de fijación y arandelas
2. Columna de dirección (**véase la [devolución de piezas](#)** )
3. Lazo de bloqueo

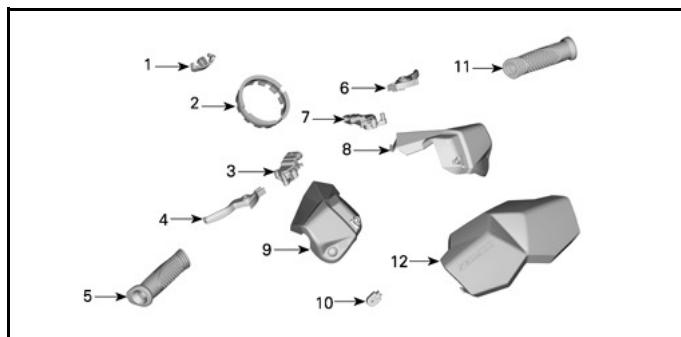
**NOTA :** Los BRLS / TAS retención tornillos y arandelas se introdujeron como un cambio de funcionamiento y se deben instalar en la nueva columna de dirección.



## Piezas para reinstalar

Vuelva a instalar las piezas siguientes al instalar la nueva columna de dirección:

1. Imanes OTAS
2. Columna de dirección buje de soporte
3. BRLS (**iBR solamente**)
4. IBR palanca (**iBR solamente**)
5. Puño de la mano izquierda
6. Palanca del acelerador
7. TAS
8. Cubierta del interruptor del manillar mano derecha
9. Cubierta del interruptor del manillar de la mano izquierda
10. Botón de inicio / parada
11. Puño Mano derecha
12. Pad.



## GARANTÍA

Presentar una reclamación de garantía con la siguiente información:

Número Campaña	2014-0007
Tipo de Reclamo	Reclamo Campaña
Código del Sistema	07, Dirección
Acción	Reparación
FLAT RATE TIEMPO	0,7 horas

Haga clic en la REPARACIÓN DE la casilla de verificación al completar su reclamo en BOSSWeb .



Para el procedimiento de reclamar, consulte la *Guía de garantía concesionario / distribuidor* .

## PIEZAS VOLVER

### Distribuidores de América del Norte

Se requieren Distribuidores volver columnas de dirección para apoyar sus afirmaciones.

También, devolver todas las columnas de dirección (P / N 277 001 785) en el inventario.

DISTRIBUIDORES USA	BRP c / o Departamento de Garantías de 7575 Bombardier Corte Wausau, WI 54401
DISTRIBUIDORES DE CANADÁ	BRP Garantía Parts Centro de Inspección 565 de la Montagne Valcourt, QC, J0E 2L0

### Tatuajes de Garantía de dirección del envío

Etiquetas de dirección de envío Garantía se pueden pedir, si es necesario.

País	Número de pieza
EE.UU.	490 901 601
Canadá	484 500 001

### Comerciantes y Distribuidores internacionales

Por favor, asegúrese de que todas las columnas de dirección (P / N 277 001 785) que han sido reemplazados o en el inventario son destruidos y desechados de manera adecuada de acuerdo con sus regulaciones ambientales locales.

## CAMPAÑA 2014-0007 LISTA EMBARCACIONES AFECTADA

Ver la lista de:

- Su flota entera, Monitoreo Campaña visita el BOSSWeb bajo el Tab Garantía.
- Las unidades individuales, la campaña adecuada se mostrará en el Centro de Información.
- Todas las unidades elegibles, se refieren al artículo: 94369.

[Dealer\\_Customer\\_Letters.pdf](#)